



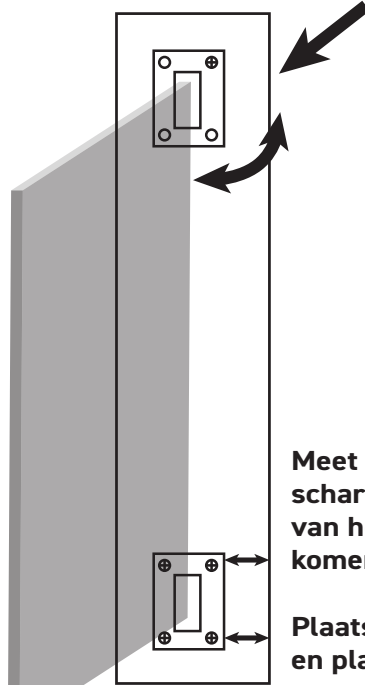
Hoe installeer je de glazen deur van Zelfbouwmarkt?

- 1.** Zet de bovenste scharnier vast met 1 schroef.



TIP! Het is belangrijk dat bij het plaatsen van de glasdeur, het scharnier zo hoog mogelijk in de glasuitsparing geplaatst wordt. Op die manier kan het glasblad niet zakken na verloop van tijd.

- 2.** Deze scharnier geeft mee afhankelijk van de precieze plaatsing van de onderste scharnier.



Meet hoever de onderste scharnier van de kant van het kassement moet komen.

Plaats de onderste scharnier en plaats de deur erin.

- 3.** Zet de bovenste scharnier vast.

