

# MONTAGEHANDLEIDING HOUTEN POORT - PLAATSING en ONDERHOUD -


Stockeer de poortvleugels verticaal, beschut tegen de weersomstandigheden en lichtinval, in een verluchte en droge ruimte. Vermijd een langdurige stockage.

N°1: maak de poortomlijsting los



N°2: Alvorens het beslag te plaatsen, breng een houtbeits naar keuze aan (min. 2 lagen), regelmatig te herhalen. Smeer de uiteinden en de moeilijk bereikbare delen onderaan extra goed in alvorens te plaatsen.

N°3: Montage scharnieren mbv Torx schroeven dia 6 x 35 mm.




N°4: Montage slot mbv 2 schroeven VBA dia 3.5 x 25 mm.



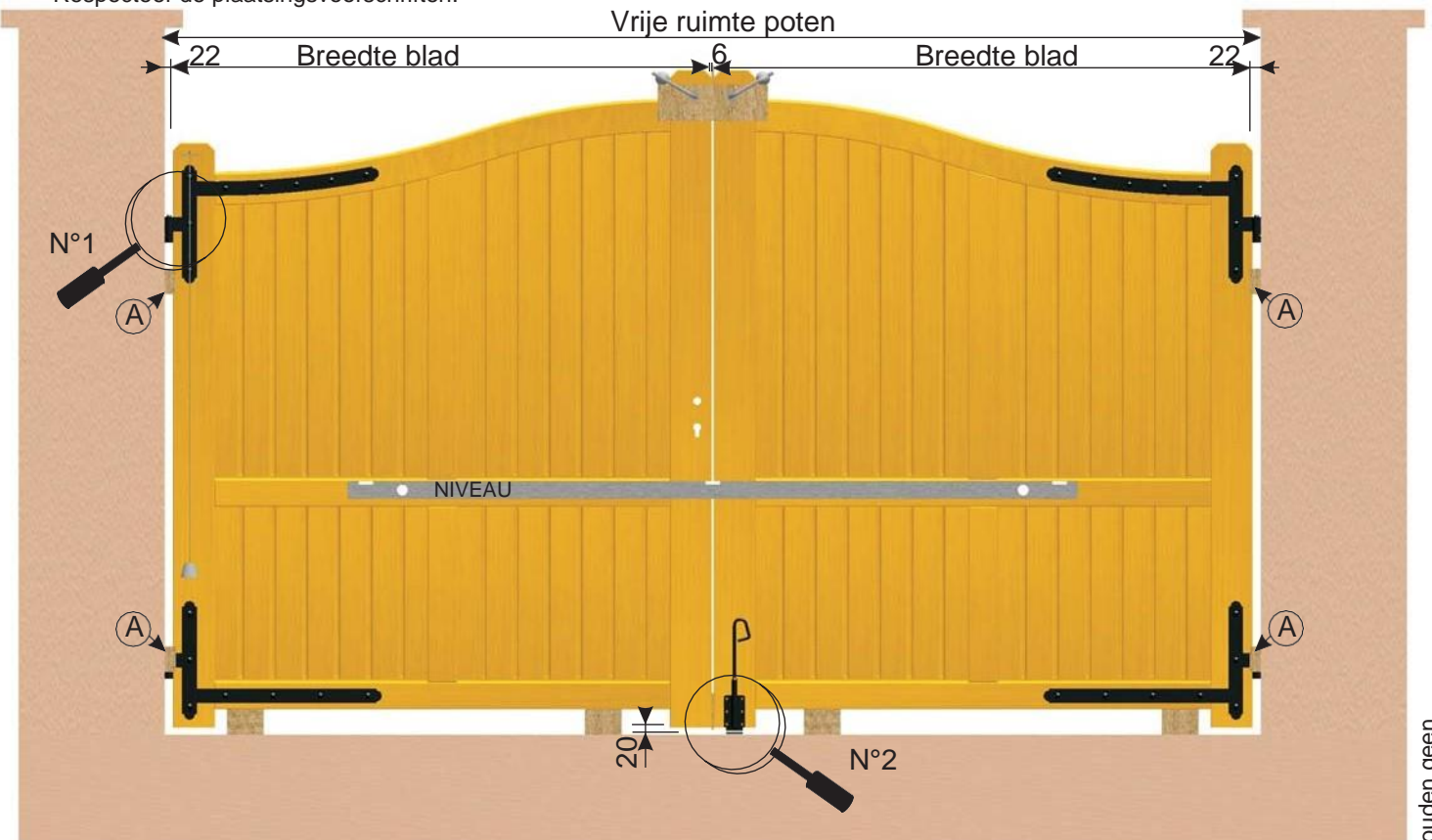
N°5: Montage sluitplaat mbv 3 schroeven VBA dia 3.5 x 15 mm.



N°6: Montage bajonetsluiting mbv 6 schroeven VBA dia 4 x 25 mm.



N°7: Voorbereiding bevestiging poort: stop + 4 scharnieren, waarbij de 2 regelbare bovenaan geplaatst worden. Respecteer de plaatsingsvoorschriften.



Detail 1


Blokke erwig Rep: A



Detail 2

20 van grond tot onderzijde blad

15 mm boven stop onder blad



Afbeeldingen houden geen verbintenis in

N°8: Na droogtijd houtbehandelingsmiddel

\*wiggen verwijderen.

\*niveaus + werking onderdelen nakijken.

\*eventueel bijregelen met regelbare scharnieren.

\*alle bewegende delen invetten.

N°9: Montage poortomlijsting mbv  
schroef VBA dia 4 x 40 mm.



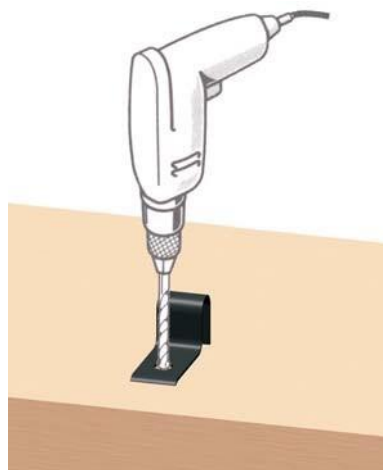
N°10: Montage cilinder mbv metaalschroef dia 5 x 45 mm.



N°11: Montage kruk en  
sleutelplaat mbv  
bijgeleverde inbusbouten



N°12: Markeer de positie van de as van de  
bajonetsluiting. Boor een gat van  
18mm in de stop.



N°13: Periodiek onderhoud van uw poort uit te voeren volgens de kenmerken en gebruikadviezen  
voorgeschreven door de fabrikant van het houtbehandelingsmiddel.

Vet de bewegende delen geregeld in.

Opmerking:

Indien de poort gemotoriseerd wordt, valt dit onder de verantwoordelijkheid van de persoon die de automatisatie uitvoert. De fabrikant kan niet aansprakelijk gesteld worden in geval van vervorming als gevolg van spanningen die voortvloeien uit de aanpassingen en wijziging van de originele samenstelling van de poort.